
輸血データ チェックツール 操作説明書

～ 医療機関向け ～

改版履歴	初 版	平成 28 年 08 月 05 日
	2 版	平成 29 年 08 月 15 日
	3 版	令和 1 年 12 月 18 日
	4 版	令和 3 年 02 月 05 日

目次

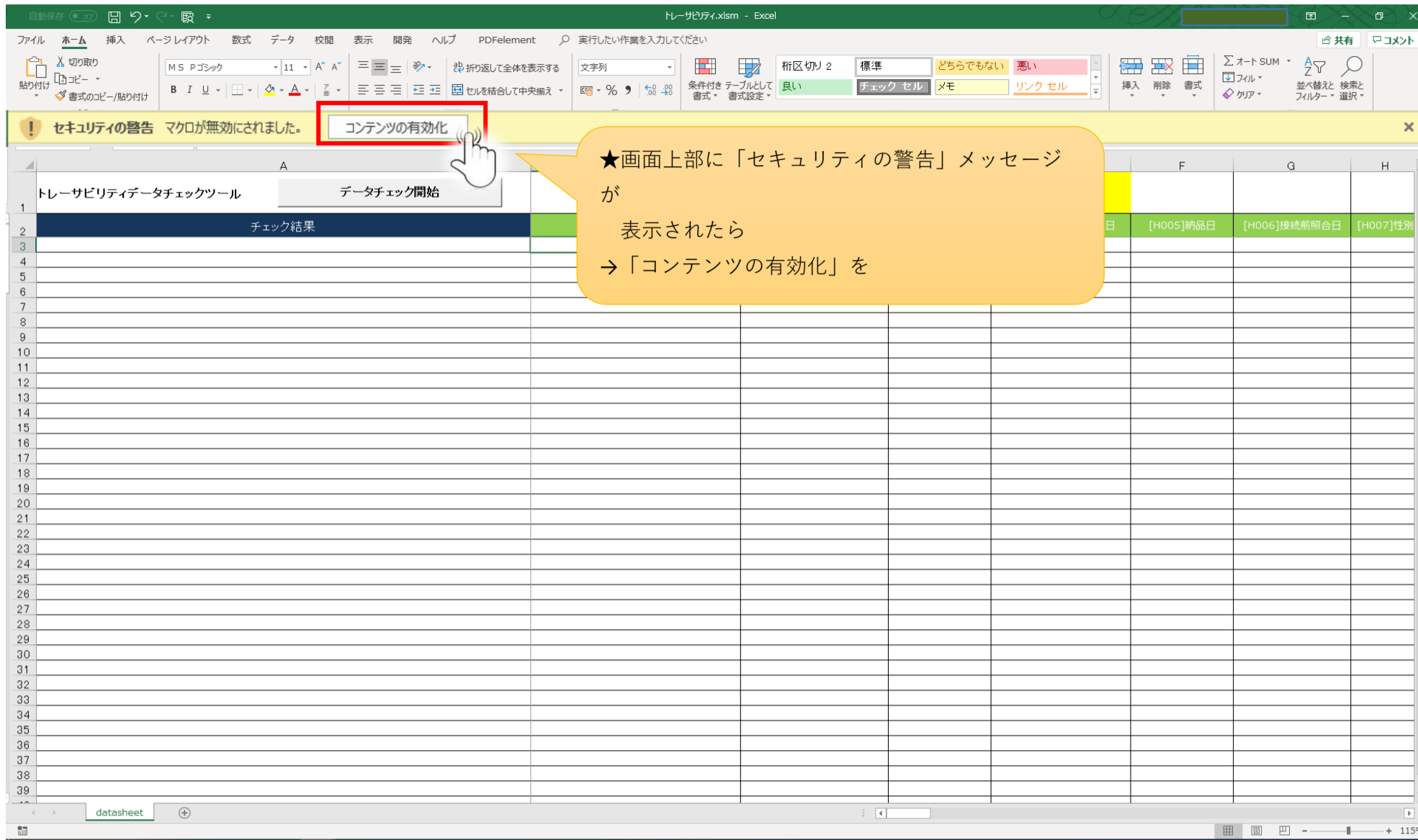
①. 使用方法	3
---------	---

②. データの修正方法	7
-------------	---

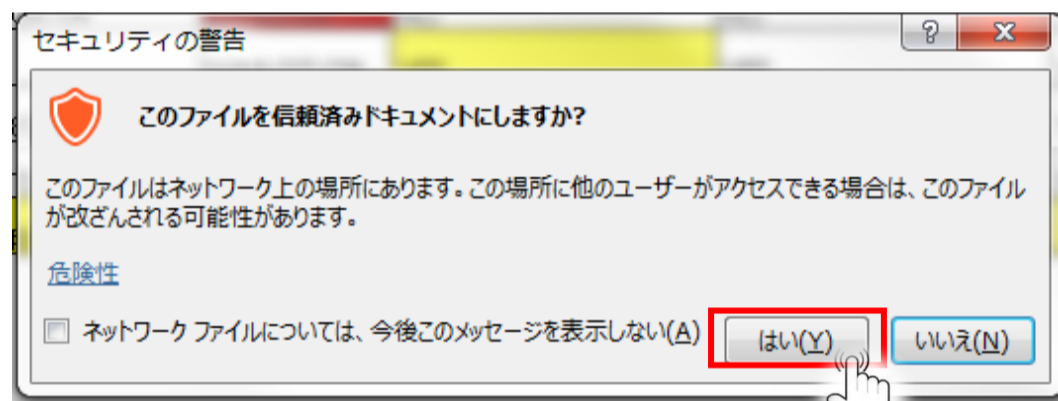
③. 使用上の注意	9
-----------	---

①. 使用方法

1 画面下部で「datasheet」を選択。

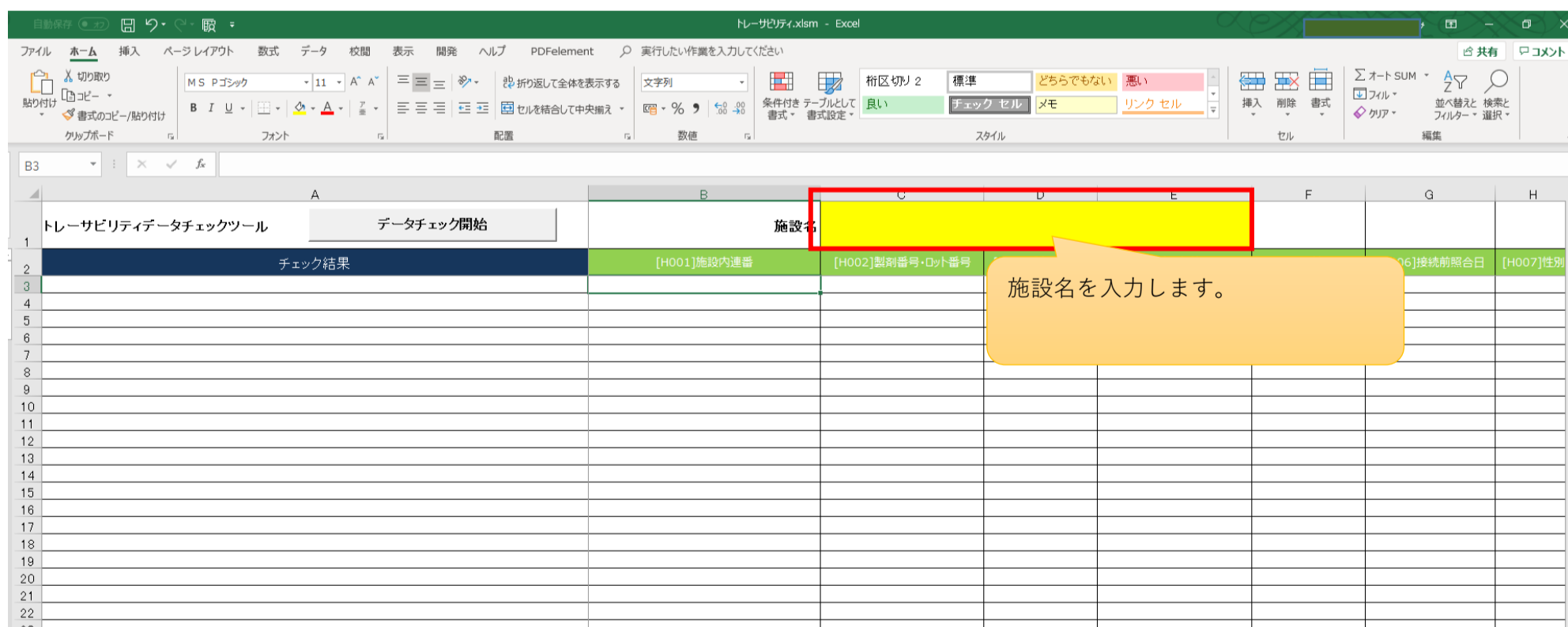


★下図のようなメッセージが表示されたら



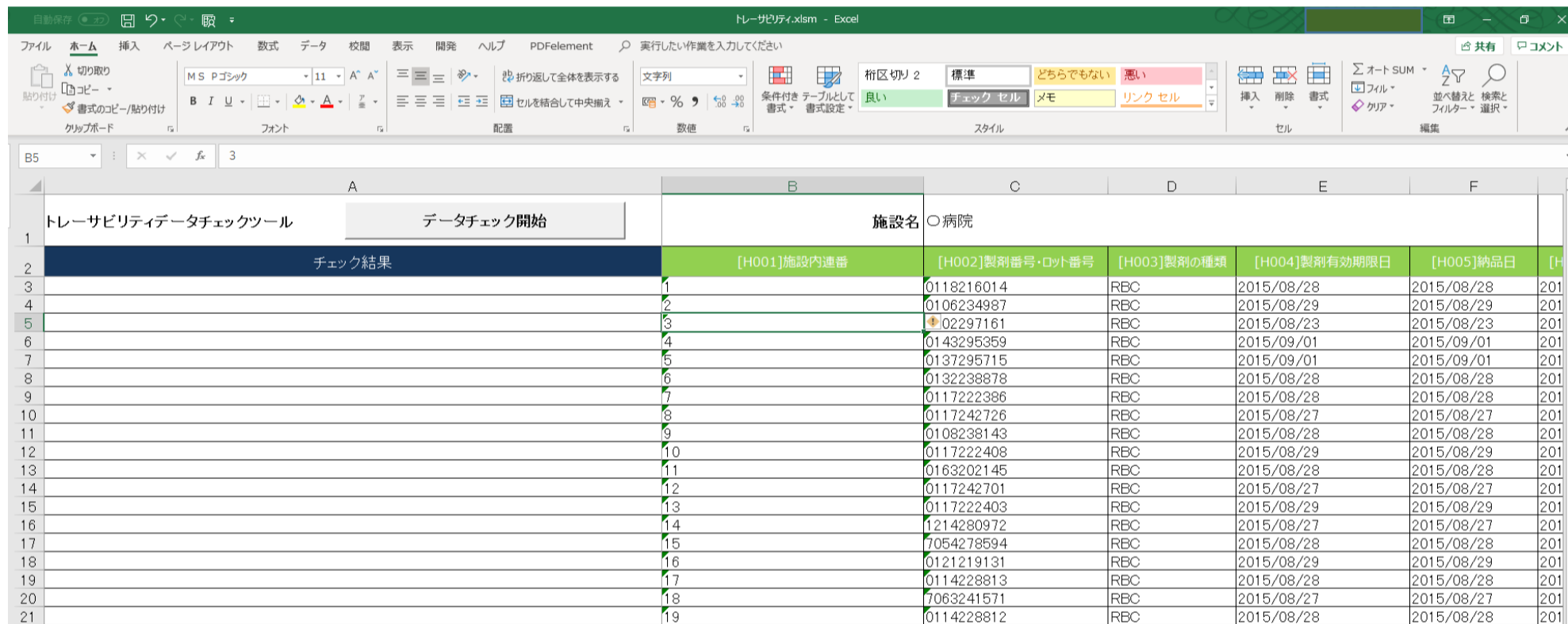
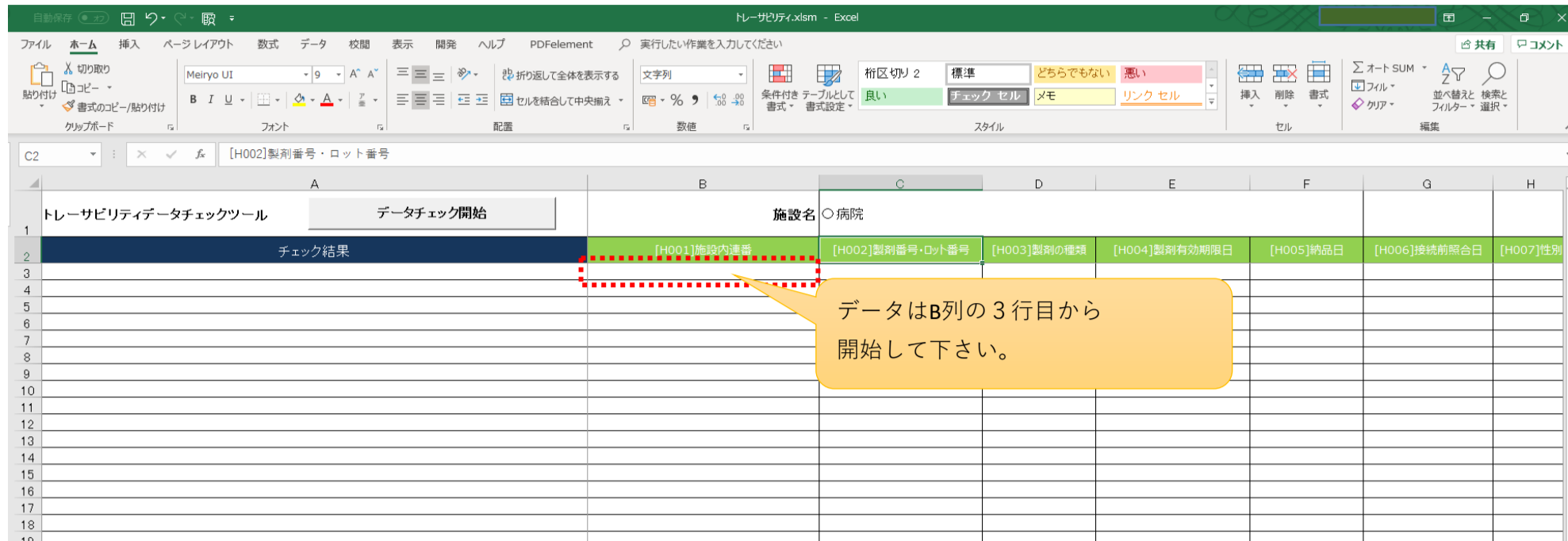
「はい」をクリックしてください。
メッセージが消えます。

3 施設名を入力する。

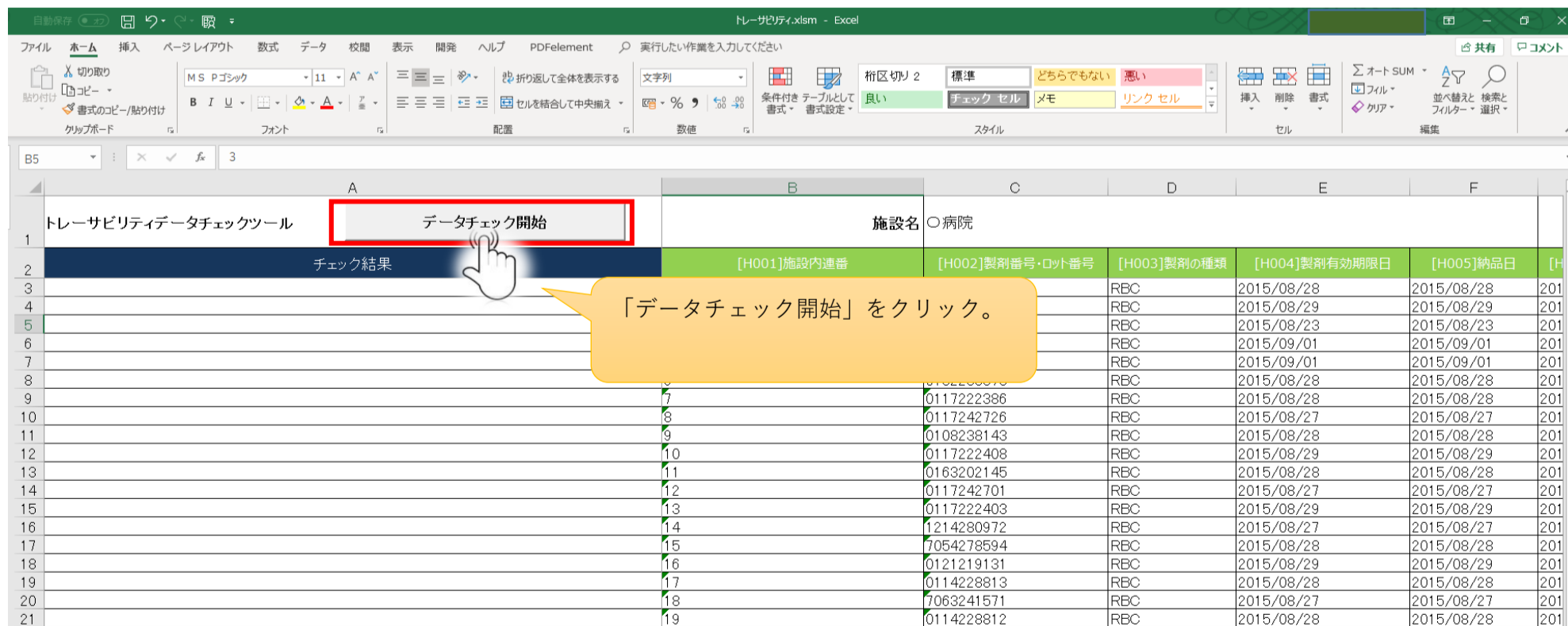


①. 使用方法

3 データを入力する。



4 画面上部の「データチェック開始」ボタンをクリック。



①. 使用方法

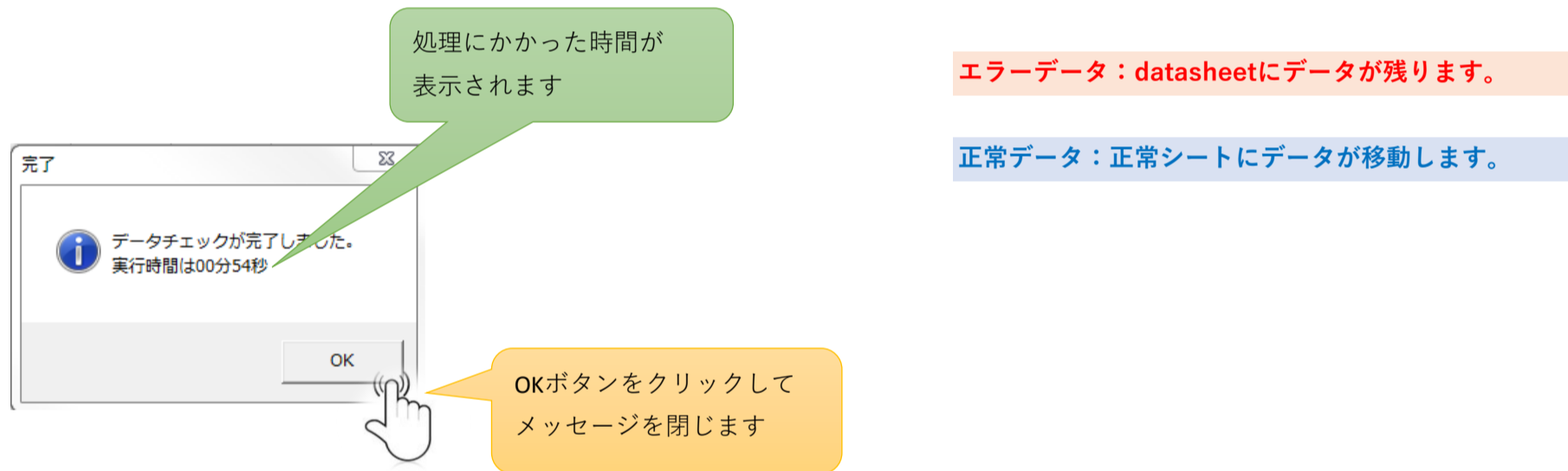
5 データチェックが行われます。

※データ量やパソコンのスペックにより処理時間がかかります。



★このメッセージが表示されているあいだはデータチェックが行われています。

6 「データチェックが完了しました。」というメッセージが表示されたら、チェック終了です。



7 「datasheet」を開いて確認します。

入力内容が正しくない部分があると、赤や黄色で示されます。

[H001]施設内連番	[H002]製剤番号・ロット番号	[H003]製剤の種類	[H004]製剤有効期限日	[H005]納品日	[H006]接続前照合日	[H007]性別	[H008]年齢	[H009]受入
1		RBC	2017/09/08	2017/08/15				
	1234567890		8888/88/88	2017/08/09	2017/08/20	男	0	A
3	9876543210	RBC	20170909	8888/88/88	2017/08/20	男	40	A
4	J234567891	RBC	2017/09/09	20170809	20170902	女	50	A
5	99-0001-0001	FFP	2017/09/10	2017/08/15	2017/08/20	女	101	B
6	1234567890	PC	2017/09/08	2017/09/10	2017/09/10	女性		B

凡例

赤：修正が必要

黄：修正必須ではないが、確認が必要

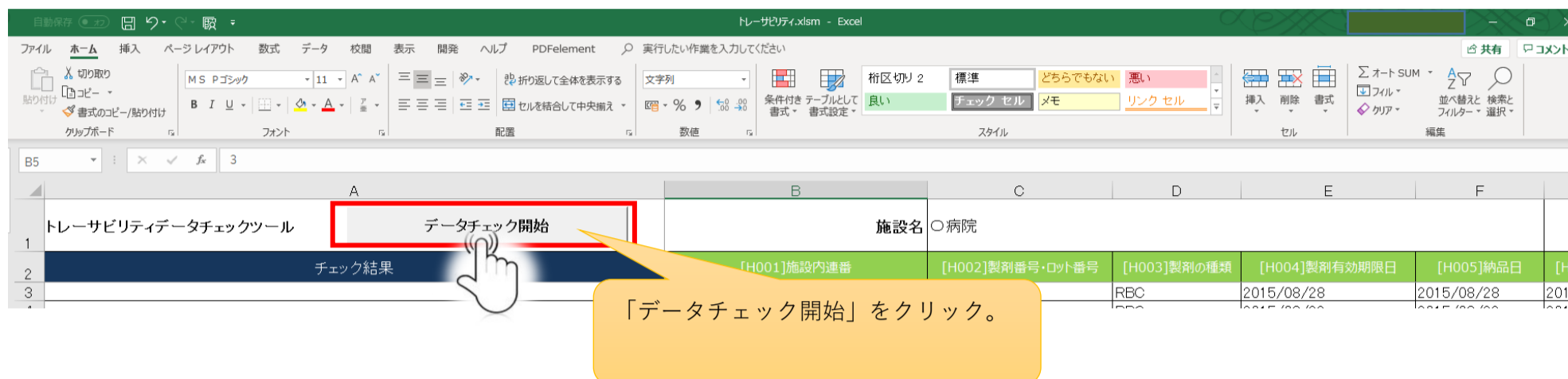
* 詳細は②をご覧ください。

①. 使用方法

- 8 色が付いたデータの入力内容を修正します。

正常シートのデータは修正しないで下さい。

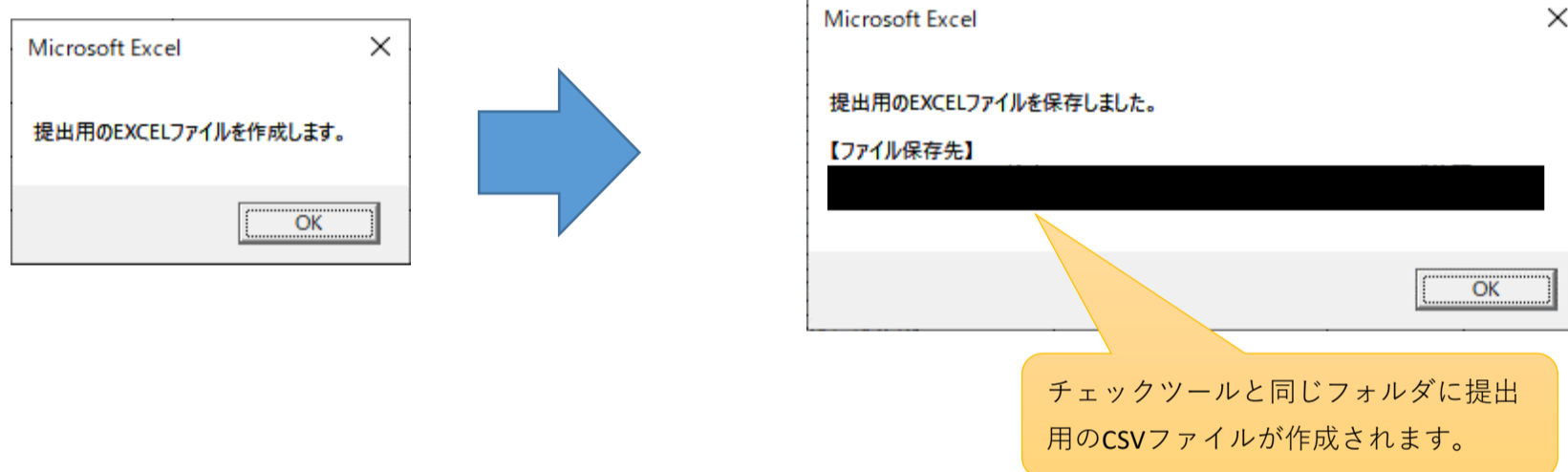
- 9 再び「datasheet」を開き、「データチェック開始」ボタンをクリックします。



- 10 データチェックが再度行われます。
終了後、赤くなっているデータがなくなれば完了。
(赤い部分が残っていたら、8～9を繰り返してください)

- 11 エラーデータが全てなくなったら、提出用のEXCELデータを作成します。

データチェック後、エラーデータが0件になった時点で下記のポップアップが表示されます。OKボタンをクリックします。



②. データの修正方法

データの修正方法 赤や黄で示された場合に確認していただきたい点を、項目別に示します。
※チェック結果がEXCELファイルのA列に表示されます。

★[H001]施設内連番 ～ [H006]接続前照合日

[H001]施設内連番	[H002]製剤番号・ロット番号	[H003]製剤の種類	[H004]製剤有効期限日	[H005]納品日	[H006]接続前照合日	[H007]性別	[H008]年齢	[H009]受
1		RBC	2017/09/08	2017/08/15				
	1234567890		8888/88/88	2017/08/09	2017/08/20	男	0	A
3	9876543210	RBC	20170909	8888/88/88	2017/08/20	男	40	A
4	J234567891	RBC	2017/09/09	20170809	20170902	女	50	A
5	99-0001-0001	FFP	2017/09/10	2017/08/15	2017/08/20	女	101	B
6	1234567890	PC	2017/09/08	2017/09/10	2017/09/10	女性		B

★[H002]製剤番号・ロット番号

- ・空欄になっていませんか？
- ・10桁の数字で入力されていますか？

★[H004]製剤有効期限日

- ・空欄になっていませんか？
- ・「2017/08/11」のような日付形式で入力されていますか？

★[H006]接続前照合日

- ・空欄になっていませんか？
- ・「2017/08/11」のような日付形式で入力されていますか？

★[H001]施設内連番

- ・空欄になっていませんか？
- ・連続した数字で入力されていますか？

★[H003]製剤の種類

- ・空欄になっていませんか？
- ・「RBC」「FFP」「PC」いずれかが半角入力されていますか？

★[H005]納品日

- ・空欄になっていませんか？
- ・「2017/08/11」のような日付形式で入力されていますか？

★[H007]性別 ～ [H011]廃棄日

[H007]性別	[H008]年齢	[H009]受血者ABO式血液型	[H010]受血者Rh式血液型	[H011]廃棄日
				8888/88/88
男	0	A	-	
男	40	A	+	
女	50	A	+	
女	101	B	+	
女性		B	+	
				2018/09/09

★[H007]性別～[H010]受血者Rh式血液型

[H011]廃棄日が入力されていない場合は、入力必須です。

- ・年齢が黄色→100以上の数字が入力されていませんか？
- ・性別は「男」あるいは「女」が入力されていますか？

★[H009]受血者ABO血液型

- ・空欄になっていませんか？
- ・「A」「O」「B」「AB」「A亜」「B亜」「AB亜」「その他」「保留」のいずれかが入力されていますか？（※半角英字）

★[H011]廃棄日

- ・廃棄日は空欄になっていませんか？
- ・「2017/08/11」のような日付形式で入力されていますか？

★[H007]性別～[H010]受血者Rh式血液型

[H011]廃棄日が入力されていれば、入力する必要はありません。

★[H010]受血者Rh血液型

- ・空欄になっていませんか？
- ・「+」「-」「その他」「保留」のいずれかが入力されていますか？（※+-は半角）

②. データの修正方法

★[H012]副作用症状の有無 ～ [H030]症状項目17：その他の内容、[H33]診断項目1～[H045]診断項目12

★[H012]副作用症状の有無

[H011]廃棄日が入力されている → 入力不要です。
入力されていない → 入力必須です。

【赤】

- ・入力必須で、「YES」「NO」以外の値が入っている。
- ・入力内容は「YES」であるが、[H013]症状項目01：発熱 ～ [H029]症状項目17：その他に「YES」の入力がない。

★[H013]症状項目01：発熱 ～ [H029]症状項目17：その他

[H33]診断項目1～[H045]診断項目12

[H012]副作用症状の有無が

YES → 入力必須
空欄あるいは「YES」「NO」以外の入力があると赤表示

NO → 入力不要
「YES」が入っていたら赤表示になります。

[H011]廃棄日	[H012]副作用症状の有無	[H013]症状項目01：発熱	[H014]症状項目02：悪寒・戦慄	[H015]症状項目03：発熱・ほてり	[H016]症状項目04：頭痛
	YES	YES			
	YES				
	YES	YES			
	NO				
	NO				
2018/09/09					
	NO				

[H029]症状項目17：その他	[H030]症状項目17：その他の内容
YES	

★[H030]症状項目17：その他の内容

[H029]症状項目17：その他が

YES → 入力必須
NOまたは空欄 → 入力不要

★[H031]重症度レベル ～ [H032]輸血関連性

[H031]重症度レベル
あ
重症
軽症・中等症

[H032]輸血関連性
あり
ふいぬい

★[H032]輸血関連性

[H012]副作用症状の有無が

YES → 入力
「関連あり」「なし」「否定できない／可能性あり」
「可能性が高い」「あり」以外の入力があると赤表示

NO → 入力不要

★[H031]重症度レベル

[H012]副作用症状の有無が

YES → 入力
「軽症・中等症」「重症」「生命の危機」「死亡」
以外の入力があると赤表示

NO → 入力不要

★[H046]施設洗浄有無

[H046]施設洗浄有無
なし
あり
不明

★[H046]施設洗浄有無

「なし」「あり」のいずれかを入力

③. 使用上の注意

★注意事項

- 1 セルの表示形式(標準、文字列、日付など)は変更してはいけない。
他の形式にすると、正しく判定できなくなる場合がある。

※他のEXCEL等のデータから貼り付ける場合は、値のみ貼り付け、書式を貼り付けないように注意してください。

	A	B	C	D	E	F	G	H	
1									
2	[H001]施設内連番	[H002]製剤番号・ロット番号	[H003]製剤の種類	[H004]製剤有効期限日	[H005]納品日	[H006]接続前照合日	[H007]性別	[H008]年齢	[H009]受
3	1	8765432109	RBC	2017/09/08	2017/08/15	2017/08/20	男	44	O
4	2	1234567890	RBC	2017/09/08	2017/08/09	2017/08/20	男	0	A
5	3	9876543210	RBC	2017/09/08	2017/08/09	2017/08/20	男	40	A
6	4	1234567891	RBC	2017/09/09	2017/08/09	2017/08/15	女	50	A
7	5	9900010001	FFP	2017/09/10	2017/08/15	2017/08/20	女	101	B
8	6	1234567890	PC	2017/09/08	2017/09/10	2017/09/10	女	66	B